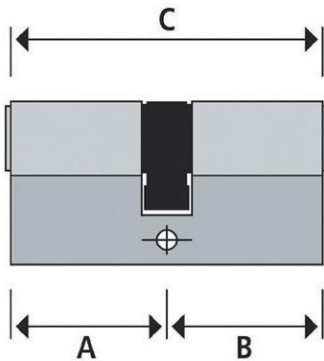


CILINDER OPMETEN

Hoe meet ik een cilinder op

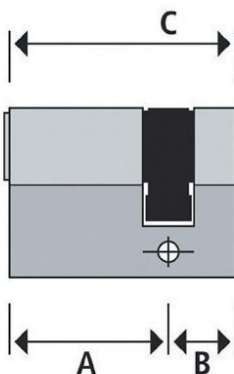
De cilinderlengte is afhankelijk van de deurdikte en van de dikte van het deurbeslag.
In principe mag de cilinder niet meer dan 3mm uitsteken (aan buitenzijde van buitendeuren)
De cilinderlengte wordt berekend vanaf de bevestigingsschroef (in het midden) naar buiten (maat A) en naar binnen (maat B) tot aan de buitenzijde van het beslag.
Dus altijd meten inclusief het toe te passen deurbeslag !
Heeft U vragen hierover dan kunt U altijd even bellen !



DUBBELE CILINDER :

standaard maat = 31/31 (A/B)
(totale lengte C is 62mm)

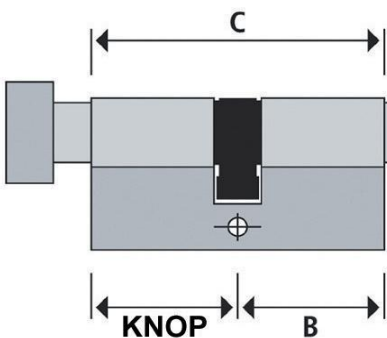
de maten lopen per 5mm op per zijde



HALVE CILINDER :

standaardmaat = 31/10 (A/B)
(de totale lengte C is 41mm)
(bij halve cilinders is de maat B altijd 10mm)

de maten lopen per 5mm op (bij zijde A)



KNOPCILINDER :

standaard maat = Knopzijde 31/31 (knop/B)
(totale lengte C is 62mm)

de maten lopen per 5mm op per zijde